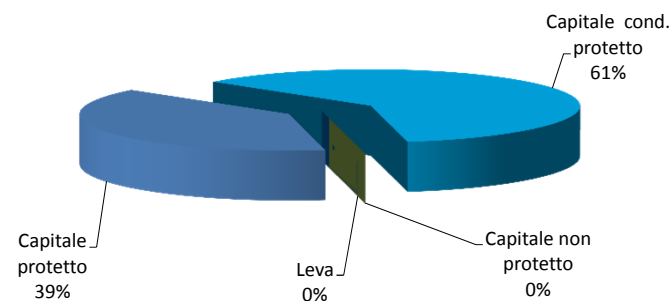


	collocato 1Q2016	collocato 2Q2016	collocato 3Q2016	collocato 4Q2016	Totale collocato 2016	collocato 1Q2017	collocato 2Q2017	collocato 3Q2017	collocato 4Q2017	Totale collocato 2017
Capitale protetto	1.448,94	1.536,91	575,93	678,40	4.240,18	894,65	734,64	713,74	785,42	3.128,45
Capitale cond. protetto	528,60	890,35	592,01	695,28	2.706,24	985,47	1.316,29	1.022,24	1.218,67	4.542,67
Capitale non protetto	57,70	1,10	1,25	0,00	60,05	0,00	0,00	0,00	0,00	0,00
Leva	0,00	0,00	0,00	0,00	0,00	0,00	0,00	0,00	0,00	0,00
Totale (in MLN €)	2.035,24	2.428,36	1.169,19	1.373,68	7.006,47	1.880,12	2.050,93	1.735,98	2.004,09	7.671,12
	ISIN 1Q2016	ISIN 2Q2016	ISIN 3Q2016	ISIN 4Q2016	Totale ISIN 2016	ISIN 1Q2017	ISIN 2Q2017	ISIN 3Q2017	ISIN 4Q2017	Totale ISIN 2017
Capitale protetto	18	22	10	13	63	10	11	8	7	36
Capitale cond. protetto	59	70	89	73	291	149	88	92	108	437
Capitale non protetto	11	1	1	0	13	0	0	0	0	0
Leva	0	0	0	0	0	0	0	0	0	0
Totale	88	93	100	86	367	159	99	100	115	473

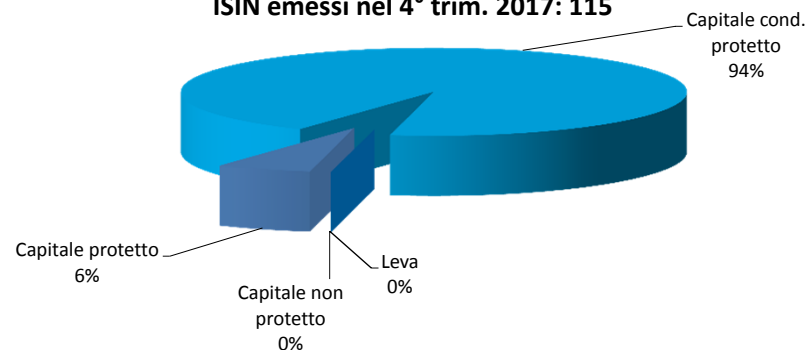
2017	1° trim	2° trim	3° trim	4° trim	Totale
collocato (in MLN)	1.880,12	2.050,93	1.735,98	2.004,09	7.671,12
numero di ISIN emessi	159	99	100	115	473
2016	1° trim	2° trim	3° trim	4° trim	Totale
collocato (in MLN)	2.035,24	2.428,36	1.169,19	1.373,68	7.006,47
numero di ISIN emessi	88	93	100	86	367
2015	1° trim	2° trim	3° trim	4° trim	Totale
collocato (in MLN)	2.646,02	3.583,02	1.750,92	2.666,84	10.646,80
numero di ISIN emessi	113	156	134	132	535
2014	1° trim	2° trim	3° trim	4° trim	Totale
collocato (in MLN)	2.584,18	2.493,13	1.915,30	1.171,10	8.163,71
numero di ISIN emessi	127	122	86	94	429
2013	1° trim	2° trim	3° trim	4° trim	Totale
collocato (in MLN)	1.175,10	1.502,43	1.198,65	2.451,08	6.327,26
numero di ISIN emessi	86	110	73	92	361
2012	1° trim	2° trim	3° trim	4° trim	Totale
collocato (in MLN)	503,58	764,96	422,95	840,29	2.531,78
numero di ISIN emessi	54	81	61	77	273
2011	1° trim	2° trim	3° trim	4° trim	Totale
collocato (in MLN)	860,64	910,51	347,47	653,80	2.772,41
numero di ISIN emessi	66	83	51	60	260
2010	1° trim	2° trim	3° trim	4° trim	Totale
collocato (in MLN)	1.138,77	949,70	1.081,85	861,00	4.031,32
numero di ISIN emessi	60	61	60	60	241
2009	1° trim	2° trim	3° trim	4° trim	Totale
collocato (in MLN)	379,74	631,28	760,76	944,74	2.716,52
numero di ISIN emessi	78	65	59	70	272
2008	1° trim	2° trim	3° trim	4° trim	Totale
collocato (in MLN)	655,25	354,86	149,71	137,52	1.297,34
numero di ISIN emessi	78	65	41	24	208
2007	1° trim	2° trim	3° trim	4° trim	Totale
collocato (in MLN)	1.018,52	572,41	461,41	713,82	2.766,15
numero di ISIN emessi	84	90	89	163	426
2006	1° trim	2° trim	3° trim	4° trim	Totale
collocato (in MLN)	215,41	418,42	221,08	944,10	1.799,01
numero di ISIN emessi	32	36	33	62	163

Top Collocato 4Q2017		
Equity Protection	Capitale Protetto	24%
Express	Capitale Cond. Protetto	21%
Cash Collect	Capitale Cond. Protetto	15%
Cash Collect Protect	Capitale Protetto	13%
Bonus Cap	Capitale Cond. Protetto	13%

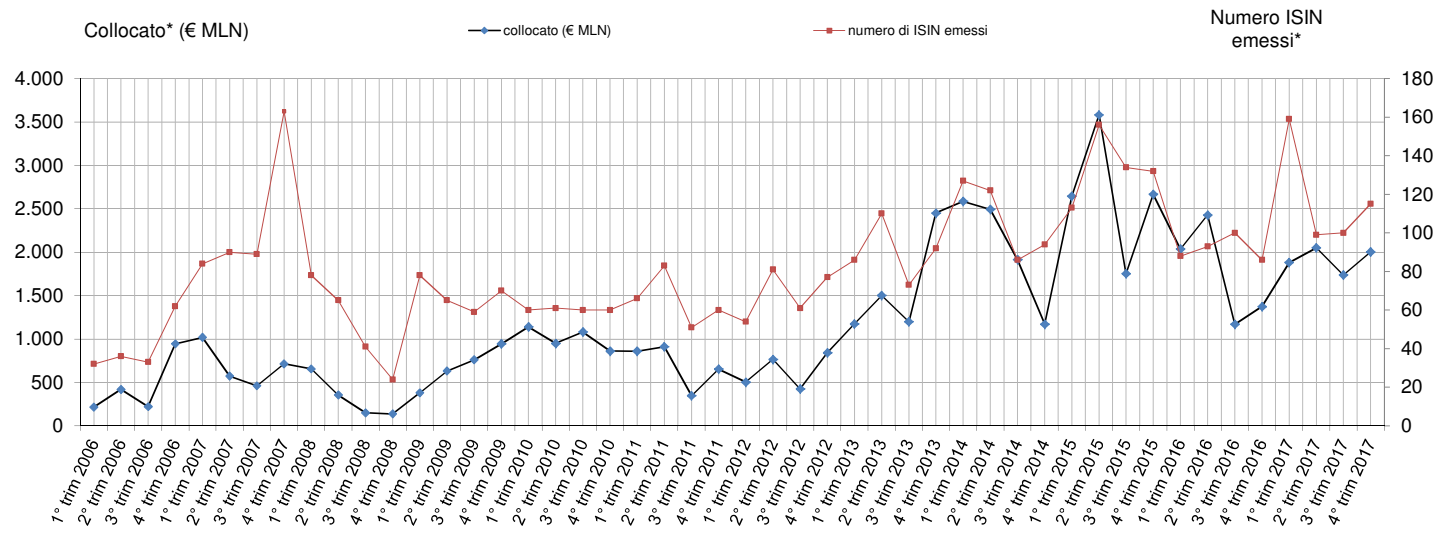
Collocato nel 4° trim. 2017: € 2.004,09 MLN



ISIN emessi nel 4° trim. 2017: 115



* i dati trimestrali si riferiscono agli associati ACEPI nel relativo trimestre



* i dati trimestrali si riferiscono agli associati ACEPI nel relativo trimestre

