

Dati aggregati del Mercato Primario degli Associati ACEPI *

	collocato 1Q2014	collocato 2Q2014	collocato 3Q2014	collocato 4Q2014	Totale collocato 2014	collocato 1Q2015	collocato 2Q2015	collocato 3Q2015	collocato 4Q2015	Totale collocato 2015
Capitale protetto	1.028,38	1.315,29	1.188,19	652,85	4.184,71	871,74	1.251,75	890,57	1.301,87	4.315,93
Capitale cond. protetto	1.553,43	1.176,25	722,47	518,25	3.970,41	1.774,28	2.326,48	860,35	1.364,97	6.326,09
Capitale non protetto	2,37	1,58	4,64	0,00	8,59	0,00	4,78	0,00	0,00	4,78
Leva	0,00	0,00	0,00	0,00	0,00	0,00	0,00	0,00	0,00	0,00
Totale (in MLN €)	2.584,18	2.493,13	1.915,30	1.171,10	8.163,71	2.646,02	3.583,02	1.750,92	2.666,84	10.646,80
	ISIN 1Q2014	ISIN 2Q2014	ISIN 3Q2014	ISIN 4Q2014	Totale ISIN 2014	ISIN 1Q2015	ISIN 2Q2015	ISIN 3Q2015	ISIN 4Q2015	Totale ISIN 2015
Capitale protetto	18	14	20	12	64	17	27	23	15	82
Capitale cond. protetto	108	107	65	82	362	96	127	111	117	451
Capitale non protetto	1	1	1	0	3	0	2	0	0	2
Leva	0	0	0	0	0	0	0	0	0	0
Totale	127	122	86	94	429	113	156	134	132	535

2015	1° trim	2° trim	3° trim	4° trim	Totale
collocato (in MLN)	2.646,02	3.583,02	1.750,92	2.666,84	10.646,80
numero di ISIN emessi	113	156	134	132	535

2014	1° trim	2° trim	3° trim	4° trim	Totale
collocato (in MLN)	2.584,18	2.493,13	1.915,30	1.171,10	8.163,71
numero di ISIN emessi	127	122	86	94	429

2013	1° trim	2° trim	3° trim	4° trim	Totale
collocato (in MLN)	1.175,10	1.502,43	1.198,65	2.451,08	6.327,26
numero di ISIN emessi	86	110	73	92	361

2012	1° trim	2° trim	3° trim	4° trim	Totale
collocato (in MLN)	503,58	764,96	422,95	840,29	2.531,78
numero di ISIN emessi	54	81	61	77	273

2011	1° trim	2° trim	3° trim	4° trim	Totale
collocato (in MLN)	860,64	910,51	347,47	653,80	2.772,41
numero di ISIN emessi	66	83	51	60	260

2010	1° trim	2° trim	3° trim	4° trim	Totale
collocato (in MLN)	1.138,77	949,70	1.081,85	861,00	4.031,32
numero di ISIN emessi	60	61	60	60	241

2009	1° trim	2° trim	3° trim	4° trim	Totale
collocato (in MLN)	379,74	631,28	760,76	944,74	2.716,52
numero di ISIN emessi	78	65	59	70	272

2008	1° trim	2° trim	3° trim	4° trim	Totale
collocato (in MLN)	655,25	354,86	149,71	137,52	1.297,34
numero di ISIN emessi	78	65	41	24	208

2007	1° trim	2° trim	3° trim	4° trim	Totale
collocato (in MLN)	1.018,52	572,41	461,41	713,82	2.766,15
numero di ISIN emessi	84	90	89	163	426

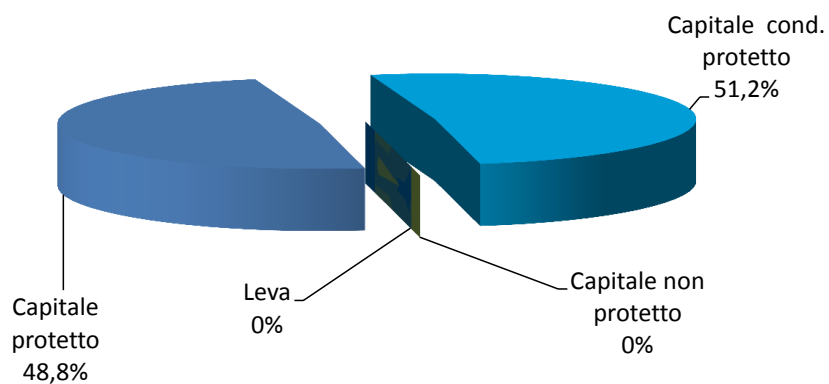
2006	1° trim	2° trim	3° trim	4° trim	Totale
collocato (in MLN)	215,41	418,42	221,08	944,10	1.799,01
numero di ISIN emessi	32	36	33	62	163

Top Collocato 4Q2015		
Capitale Cond. Protetto	Express	33%
Capitale Protetto	Digital	31%
Capitale Protetto	Equity Protection	18%

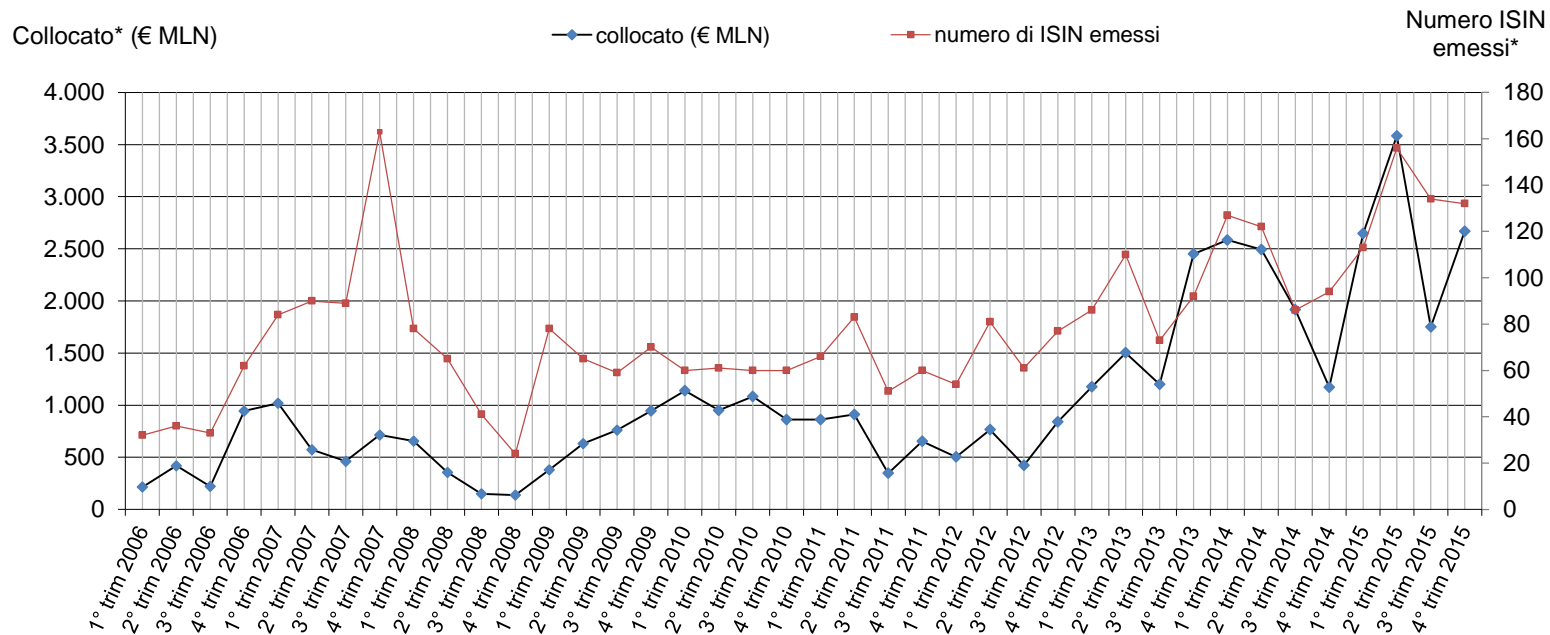
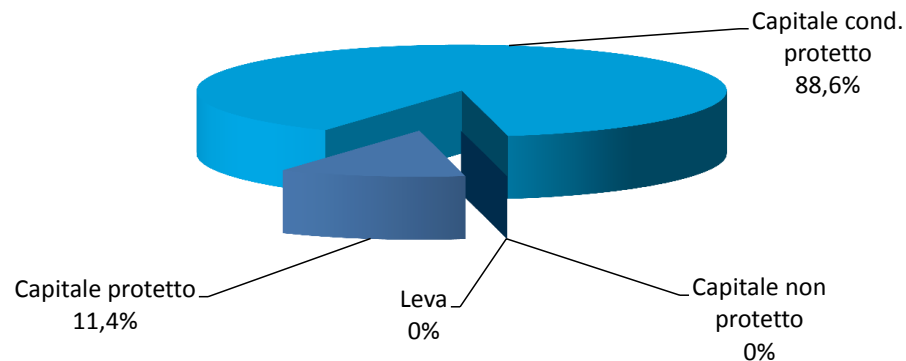
* i dati trimestrali si riferiscono agli associati ACEPI nel relativo trimestre



Collocato nel 4° trim. 2015: € 2.666,84 mln



ISIN emessi nel 4° trim. 2015: 132



* i dati trimestrali si riferiscono agli associati ACEPI nel relativo trimestre