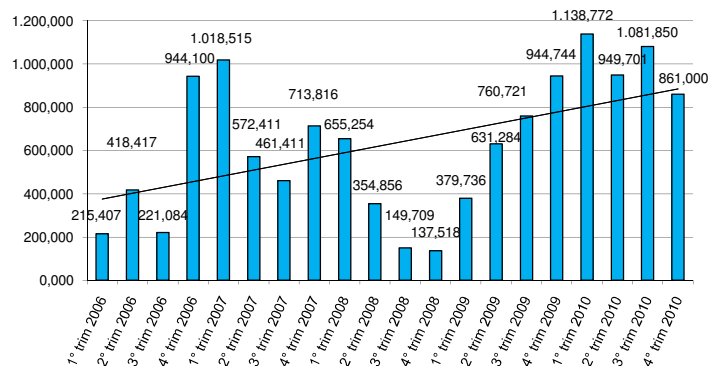


**Dati aggregati del Mercato Primario degli Associati ACEPI \***

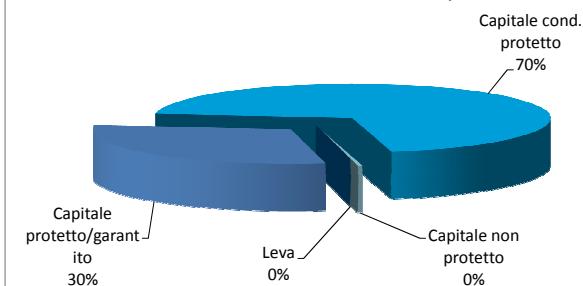
2010	1° trim	2° trim	3° trim	4° trim	Totale
collocato (in MLN €)	1.138,770	949,700	1.081,850	861,000	4.031,320
numero di ISIN	60	61	60	60	241
2009	1° trim	2° trim	3° trim	4° trim	Totale
collocato (in MLN €)	379,736	631,284	760,761	944,744	2.716,525
numero di ISIN	78	65	59	70	272
2008	1° trim	2° trim	3° trim	4° trim	Totale
collocato (in MLN €)	655,254	354,856	149,709	137,518	1.297,337
numero di ISIN	78	65	41	24	208
2007	1° trim	2° trim	3° trim	4° trim	Totale
collocato (in MLN €)	1.018,515	572,411	461,411	713,816	2.766,153
numero di ISIN	84	90	89	163	426
2006	1° trim	2° trim	3° trim	4° trim	Totale
collocato (in MLN €)	215,407	418,417	221,084	944,100	1.799,008
numero di ISIN	32	36	33	62	163

\* i dati trimestrali si riferiscono agli associati ACEPI nel relativo trimestre

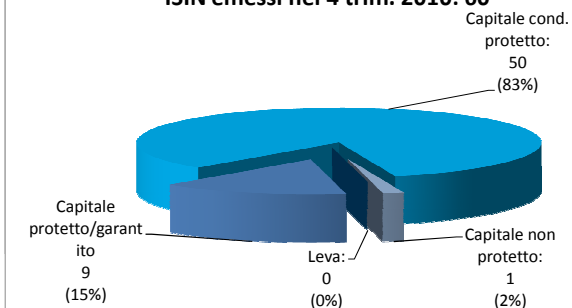
Collocato (€ MLN)



Collocato nel 4° trim. 2010: € 861,00 mln



ISIN emessi nel 4° trim. 2010: 60



Numero di ISIN emessi

